

Anlage 7 zum Prüfbericht Nr. **55052922** (2. Ausfertigung)

Prüfgegenstand PKW-Sonderrad 8Jx18EH2+ Typ CARMANI CA17 8018
 Hersteller AD Vimotion GmbH

Seite 1 von 13

Auftraggeber AD Vimotion GmbH
 Liebigstrasse 27
 73760 Ostfildern-Scharnhausen
 QM-Nr.: 20110008817

Prüfgegenstand PKW-Sonderrad
 Modell CARMANI CA17
 Typ CARMANI CA17 8018
 Radgröße 8Jx18EH2+
 Zentrierart Mittenzentrierung

Ausführung	Kennzeichnung Rad/ Zentrierring	Lochzahl/ Lochkreis- (mm)/ Mittenloch-ø (mm)	Einpress- tiefe (mm)	Rad- last (kg)	Abrollumfang (mm)
K	CARMANI CA17 8018 LK120 / ohne Ring	5/120/72,6	35	860	2300

Kennzeichnungen

KBA-Nummer 53103
 Herstellerzeichen AD VIMOTION
 Radtyp und Ausführung CARMANI CA17 8018
 Radgröße 8Jx18EH2+
 Einpresstiefe ww. ET35, ET45, ET43, ET40
 Herkunftsmerkmal Made in Europe
 Herstelldatum Monat und Jahr

Befestigungsmittel

Nr.	Art der Befestigungsmittel	Bund	Anzugsmoment (Nm)	Schaftlänge (mm)
S01	Schraube M12x1,5	Kegel 60°	110	28
S02	Schraube M12x1,5	Kegel 60°	120	28
S03	Schraube M14x1,5	Kegel 60°	140	28
S04	Schraube M14x1,25	Kegel 60°	130	30
S05	Schraube M14x1,25	Kegel 60°	140	30

Prüfungen

Entsprechend den Kriterien des VdTÜV Merkblattes 751 (in der jeweils gültigen Fassung) wurden an den im Verwendungsbereich aufgeführten Fahrzeugen Anbau-, Freigängigkeits- und Handlingsprüfungen durchgeführt.

Verwendungsbereich

Hersteller BMW
 Mini/BMW
 Spurverbreiterung innerhalb 2%

Handelsbezeichnung Fahrzeug-Typ ABE/EWG-Nr.	kW-Bereich	Reifen	Reifenbezogene Auflagen und Hinweise	Auflagen und Hinweise
BMW 1er-Reihe (I) 182, 1C e1*2001/116*0352*..., e1*2007/46*	100-160	215/40R18	K1c K2b K41 K42 K46 T85 T89	A01 A12 A14 A21 Cbo Cpe V18 S01
	100-240	225/40R18	K1c K2b K41 K42 K46 T88	
	100-240	245/35R18	K2b K42 K44 K46 R03 T88	
	225-240	215/40R18	K1c K41 R02	

Anlage 7 zum Prüfbericht Nr. **55052922** (2. Ausfertigung)
 Prüfgegenstand
Hersteller

 PKW-Sonderrad 8Jx18EH2+ Typ CARMANI CA17 8018
AD Vimotion GmbH

Seite 2 von 13

Handelsbezeichnung Fahrzeug-Typ ABE/EWG-Nr.	kW-Bereich	Reifen	Reifenbezogene Auflagen und Hinweise	Auflagen und Hinweise
0277*00-07 - Coupé, Cabrio - incl. Facelift 2011				
BMW 1er-Reihe (I) 187 e1*2001/116* 0287*00-09	85-195 85-195 85-195	215/40R18 225/40R18 245/35R18	K1c K2b K41 K42 K46 T85 T89 K1c K2b K41 K42 K46 T88 T89 K2b K42 K44 K46 R03 T88 T89	A01 A12 A14 A21 Flh V18 S01
BMW 1er-Reihe (I) 187, 1K2, 1K4 e1*2001/116* 0287*10-..., e1*2007/46*, 0273*00-03, 0283*00-03 - ab Facelift 2007	66-195 66-195 66-195	215/40R18 225/40R18 245/35R18	K1c K2b K41 K42 K46 T85 T89 K1c K2b K41 K42 K46 T88 T89 K2b K42 K44 K46 R03 T88 T89	A01 A12 A14 A21 Flh V18 S01
BMW 1er-Reihe (II) 1K2 e1*2007/46*0273*04-.. - ab Modelljahr 2013 - incl. Facelift 2015 - 3 Türer	70-175 70-175 70-175 70-175 70-175	215/40R18 225/40R18 235/35R18 235/40R18 245/35R18	K1a K2b T89 K1a K2a K2b K5b T88 T92 K1c K2c K5d K6i K8e T86 T90 K1c K2c K5d K6i K8e K1c K2c K5d K5i K6i K7a K8e T88 T92	A01 A12 A14 A21 A57 V18 Y84 S04
BMW 1er-Reihe (II) 1K4 e1*2007/46*0283*04-.. - ab Modelljahr 2012 - incl. Facelift 2015 - 5 Türer	70-175 70-175 70-175 70-175 70-175	215/40R18 225/40R18 235/35R18 235/40R18 245/35R18	K1a K2b T89 K1a K2a K2b K5b T88 T92 K1c K2c K5d K6i K8e T86 T90 K1c K2c K5d K6i K8e K1c K2c K5d K5i K6i K7a K8e T88 T92	A01 A12 A14 A21 A57 V18 Y85 S04
BMW 2er-Reihe 1C e1*2007/46*0277*08-..	100-185 100-185 100-185 100-185 100-185	215/40R18 225/40R18 235/35R18 235/40R18 245/35R18	K1a K2b T89 K1a K2a K2b K5b K1c K2c K5d K6i K8e K1c K2c K5d K6i K8e K1c K2c K5d K5i K6i K7a K8e	A01 A12 A14 A21 A57 Cbo Cpe V18 S04
BMW 3er GT 3-V, 3K-N1 e1*2007/46*0559*.. e24*2007/46*0022*05-..	100-265 100-265 100-265 100-265 100-265	225/50R18 235/45R18 235/50R18 245/45R18 255/45R18	A32 A10 A12 A12 A12	A14 A21 A57 Flh V18 S04
BMW 3er-Allrad (IV) 346X e1*98/14*, 2001/116* 0144*..	135-170 135-170 135-170 135-170	225/40R18 235/40R18 245/35R18 255/35R18	K1c K2b K56 T88 T89 T92 K1c K2b K41 K42 K56 T91 T95 K2b K42 K44 K56 R03 T88 T89 K2b K42 K44 K56 R03 R70 T90 T94	A01 A12 A14 A21 Car Lim V18 S01

Anlage 7 zum Prüfbericht Nr. **55052922** (2. Ausfertigung)
 Prüfgegenstand
Hersteller

 PKW-Sonderrad 8Jx18EH2+ Typ CARMANI CA17 8018
AD Vimotion GmbH

Seite 3 von 13

Handelsbezeichnung Fahrzeug-Typ ABE/EWG-Nr.	kW-Bereich	Reifen	Reifenbezogene Auflagen und Hinweise	Auflagen und Hinweise
BMW 3er-Compact (IV) 346K e1*98/14*0167*.. e1*2001/116*0167*..	85-141	225/40R18	K1a K2b K46 K56 T88 T89	A01 A12 A14 A21 V18 S01
	85-141	235/40R18	G01 K1c K2b K41 K42 K56	
	85-141	245/35R18	K2c K42 K56 R03 T88 T89	
	85-141	255/35R18	K2c K42 K56 R03 R70	
BMW 3er-Reihe (IV) 346C, 346R e1*98/14,2001/116* 0112, 0146*..	77-170	225/40R18	K1c K2b K56 T88 T89 T91 T92	A01 A12 A14 A21 Cbo Cpe V18 S01
	77-170	235/40R18	G01 K1c K2b K41 K42 K56 T91	
	77-170	245/35R18	K2b K42 K44 K56 R03 T88 T89	
	77-170	255/35R18	K2b K42 K44 K56 R03 R70	
BMW 3er-Reihe (IV) 346L e1*97/27*0097*.. e1*98/14*0097*..	77-170	225/40R18	K2b K56 T88 T89 T91 T92	A01 A12 A14 A21 Car K1c Lim V18 S01
	77-170	235/40R18	G01 K2b K41 K42 K56 T91 T95	
	77-170	245/35R18	K2b K42 K44 K56 R03 T88 T89	
	77-170	255/35R18	K2b K42 K44 K56 R03 R70 T90 T94	
BMW 3er-Reihe (V) 390L, -/X e1*2001/116* 0308*00-08, 0344*00-05	85-225	225/40R18	A32 T88 T89 T91 T92	A14 A21 Car Lim V18 S01
	85-225	235/40R18	A12 T91 T93 T95	
	85-225	245/35R18	A12 T88 T89 T92	
BMW 3er-Reihe (V) 390L, -/X, 3L, 3K, 3K-N1 e1*2001/116* 0308*09-..,0344*06-.. e1*2007/46* 0314*00-04; 0315*00-05; e24*2007/46* 0022*00-02 - ab Facelift 2008	85-240	225/40R18	T88 T92	A12 A14 A21 Car Lim V18 S01
	85-240	235/40R18	T91 T95	
	85-240	245/35R18	R03 T88 T92	
BMW 3er-Reihe (V) 392C, 390X, 3C e1*2001/116*0346*.. e1*2001/116*0344*.. e1*2007/46* 0316*00-07 - Coupé/Cabrio	90-240	225/40R18	A32 T88 T89 T91	A14 A21 Cbo Cpe V18 S01
	90-240	235/40R18	A12 T91	
	90-240	245/35R18	A01 A12 K1c R02	
	90-240	245/35R18	R03 T88 T89	
BMW 3er-Reihe (VI) 3L e1*2007/46*0314*05-.. - ab Modell 2012 - incl. Facelift 2015	85-151	215/45R18	A32 T89 T93	A14 A21 A57 Lim V18 S04
	85-265	225/40R18	A32 T92	
	85-265	225/45R18	A32 T91	
	85-265	235/40R18	A01 A12 K2b	
	85-265	245/40R18	A01 A12 K1b K2b	
BMW 3er-Touring (VI) 3K, 3K-N1 e1*2007/46*0315*06-.. e24*2007/46*0022*03- - ab Modell 2013 - incl. Facelift 2015	85-151	215/45R18	A32 T93	A14 A21 A57 Car V18 S04
	85-265	225/40R18	A32 T92	
	85-265	225/45R18	A32 T91	
	85-265	235/40R18	A01 A12 K2b	
	85-265	245/40R18	A01 A12 K1b K2b	

Anlage 7 zum Prüfbericht Nr. **55052922** (2. Ausfertigung)
 Prüfgegenstand
Hersteller

 PKW-Sonderrad 8Jx18EH2+ Typ CARMANI CA17 8018
AD Vimotion GmbH

Seite 4 von 13

Handelsbezeichnung Fahrzeug-Typ ABE/EWG-Nr.	kW-Bereich	Reifen	Reifenbezogene Auflagen und Hinweise	Auflagen und Hinweise
BMW 4er Gran Coupé 3C e1*2007/46*0316*10-..	100-110	215/45R18	A10 R37 T93	A14 A21 A57 Lim V18 S04
	100-265	225/40R18	A32 T92	
	100-265	225/45R18	A32	
	100-265	235/40R18	A90	
	100-265	245/40R18	A01 A12 K2b	
BMW 4er-Reihe 3C e1*2007/46*0316*08-..	100-265	225/40R18	A32 T88 T92	A14 A21 A57 Cbo Cpe V18 S04
	100-265	225/45R18	A32 T91 T95	
	100-265	235/40R18	A90 T91 T95	
	100-265	245/40R18	A01 A12 K2b	
BMW 5er ActiveHybrid HY e1*2007/46*0323*.. - ohne Allradlenkung	225, 235	225/50R18	A32 T95	A14 A21 A58 L05 Lim V18 S04
	225, 235	235/45R18	A10 T98	
	225, 235	245/45R18	A32	
BMW 5er-Reihe (VI) 5L e1*2007/46*0363*.. - ohne Allradlenkung	100-240	225/50R18	A32 R37 T95	A14 A21 A57 BW1 BW2 L05 Lim V18 S04
	100-240	235/45R18	A10 R37 T94 T98	
	100-330	245/45R18	A32 T00 T96	
BMW 5er-Reihe (VI) 5L e1*2007/46*0363*.. - mit Allradlenkung	100-240	225/50R18	A32 A84 R37 T95	A14 A21 A58 BW1 BW2 L04 Lim V18 S04
	100-240	235/45R18	A10 A84 R37 T94 T98	
	100-330	245/45R18	A32 A84 T00 T96	
BMW 5er-Reihe 4x4 (V) 560X e1*2001/116*0322*..	145-200	225/45R18	R37 T91 T95	A12 A14 A21 A56 Lim S02
	145-200	235/40R18	R37 T91 T93 T95	
	145-200	245/40R18		
BMW 5er-Touring (VI) 5K, K-N1 e1*2007/46*0455*.. e1*2007/46*0508*.. - ohne Allradlenkung	100-240	225/50R18	A32 R37 T95 T99	A14 A21 A57 BW1 BW2 Car F40 L05 V18 S04
	100-240	235/45R18	A10 R37 T98	
	100-330	245/45R18	A32 T00 T96	
BMW 5er-Touring (VI) 5K, K-N1 e1*2007/46*0455*.. e1*2007/46*0508*.. - mit Allradlenkung	100-240	225/50R18	A32 R37 T95 T99	A14 A21 A58 BW1 BW2 Car F40 L04 V18 S04
	100-240	235/45R18	A10 A84 R37 T98	
	100-330	245/45R18	A32 A84 T00 T96	
BMW 5er-Touring 4x4 (V) 560X e1*2001/116*0322*..	145-200	225/45R18	R37 T95	A12 A14 A21 A56 Car S02
	145-200	235/40R18	R37 T93 T95	
	145-200	245/40R18	T93 T97	
BMW 6er-Reihe 6C e1*2007/46*0562*..	230, 235	225/50R18	A32 T95	A14 A21 A84 BW1 Cbo Cpe L06 V18 S04
	230, 235	235/45R18	A10 T94	
	230-330	245/45R18	A32	
BMW M135i /M140i (II) 1K2/1K4 e1*2007/46*0273*04-.. e1*2007/46*0283*04-.. - incl. Facelift 2015	235-250	215/40R18	K1a K2b M+S T89	A01 A12 A14 A21 A57 Flh V18 S04
	235-250	225/40R18	K1a K2a K2b K5b M+S	
	235-250	225/40R18	K1a K5b R02	
	235-250	245/35R18	K1c K2c K5d K5i K6i K7a K8e	

Anlage 7 zum Prüfbericht Nr. **55052922** (2. Ausfertigung)
 Prüfgegenstand
Hersteller

 PKW-Sonderrad 8Jx18EH2+ Typ CARMANI CA17 8018
AD Vimotion GmbH

Seite 5 von 13

Handelsbezeichnung Fahrzeug-Typ ABE/EWG-Nr.	kW-Bereich	Reifen	Reifenbezogene Auflagen und Hinweise	Auflagen und Hinweise
BMW M235i /M240i 1C e1*2007/46*0277*08-..	240, 250	215/40R18	K1a K2b M+S T89	A01 A12 A14 A21 A57 Cbo Cpe V18 S04
	240, 250	225/40R18	K1a K2a K2b K5b M+S	
	240, 250	225/40R18	K1a K5b R02	
	240, 250	245/35R18	K1c K2c K5d K5i K6i K7a K8e	
BMW X1 (I) X1, X-N1, X1-N1 e1*2007/46*0275*..; e1*2007/46*0454*..; e24*2007/46*0024*..	85-190	225/45R18	A10 T91 T95	A14 A21 V18 S02
	85-190	235/40R18	A32 T91 T95	
	85-190	245/40R18	A12 R03	
BMW X3 X3, X-N1 e1*2007/46*0512*..; e1*2007/46*0454*.. - incl. Facelift 2014	100-210	225/50R18	A32 R37 T95 T99	A14 A21 B90 S04
	100-210	225/55R18	A32 R37	
	100-210	235/50R18	A12 R37	
	100-230	245/50R18	A01 A12 K1a K2b	
	100-230	255/45R18	A12	
BMW X3 X83 e1*2001/116*0249*..	100-210	235/50R18	A01 A12 K1b K2b	A14 A21 V18 S03
	100-210	245/45R18	A10	
	100-210	255/45R18	A01 A12 K1b K2b	
BMW X4 X3, X-N1 e1*2007/46* 0512*11-..; e1*2007/46* 0454*13-..	100-210	225/50R18	A32 R37 T95 T99	A14 A21 B90 S04
	100-210	225/55R18	A32 R37	
	100-210	235/50R18	A12 R37	
	100-230	245/50R18	A01 A12 K1a K2b	
	100-230	255/45R18	A12	
BMW X4 X3, X-N1 e1*2007/46* 0512*11-..; e1*2007/46* 0454*13-.. - mit M-Paket - Verbreiterungen	100-210	225/50R18	A32 R37 T95 T99	A14 A21 B90 KMV S04
	100-210	225/55R18	A32 R37	
	100-210	235/50R18	A12 R37	
	100-230	245/50R18	A12	
	100-230	255/45R18	A12	
BMW Z3 R/C e1*93/81*0029*.., e1*98/14*0029*..	141-170	225/40R18	Cbo Cpe	A01 A12 A14 A21 K1c K41 K45 L02 V18 S01
	141-170	245/35R18	Cbo Cpe R03	
	85-110	225/40R18	Cbo K2b K42	
	85-110	245/35R18	Cbo K2b K42 K46 R03	
	85-125	225/40R18	Cbo Z3N	
	85-125	245/35R18	Cbo R03 Z3N	
BMW Z4 Z85 e1*2001/116*0219*..	110-195	225/40R18		A12 A14 A21 Cbo Cpe V18 S01
	110-195	235/35R18	A01 K1c K2b	
	110-195	235/40R18	A01 G01 K14 K1c K2b	
	110-195	245/35R18	A01 K1c K2b	
	110-195	255/35R18	A01 K2c R03 R70	
BMW Z4-M M85 e1*2001/116*0364*.. - Roadster/Coupé	252	225/40R18	A10 M+S	A14 A21 Cbo Cpe S01
	252	235/40R18	A01 A12 K14 K1a M+S	

Anlage 7 zum Prüfbericht Nr. **55052922** (2. Ausfertigung)
 Prüfgegenstand
Hersteller

 PKW-Sonderrad 8Jx18EH2+ Typ CARMANI CA17 8018
AD Vimotion GmbH

Seite 6 von 13

Handelsbezeichnung Fahrzeug-Typ ABE/EWG-Nr.	kW-Bereich	Reifen	Reifenbezogene Auflagen und Hinweise	Auflagen und Hinweise
Mini Countryman UKL/X, -/N1 e1*2007/46*0496*.. e24*2007/46*0023*.. - One, Cooper, -/D/-S/-SD	66-140	215/45R18	K1a K1b K2b	A01 A12 A14
	66-140	225/40R18	K1a K1b K2a K2b	A21 A57 Y85
	66-140	225/45R18	K1a K1b K2a K2b K6v	S05
	66-140	235/40R18	K1c K2c	
Mini Countryman JCW UKL/X e1*2007/46*0496*.. - John Cooper Works	160	215/45R18	K1a K1b K2b M+S	A01 A12 A14
	160	225/40R18	K1a K1b K2a K2b	A21 A56 Y85
	160	225/45R18	K1a K1b K2a K2b K6v	S05
	160	235/40R18	K1c K2c	
Mini Paceman UKL-C/X e1*2007/46*0563*.. - Cooper -/D/-S/-SD	82-140	215/45R18	K1a K1b K2b	A01 A12 A14
	82-140	225/40R18	K1a K1b K2a K2b	A21 A57 Cpe
	82-140	225/45R18	K1a K1b K2a K2b K6v	S05
	82-140	235/40R18	K1c K2c	
Mini Paceman JCW UKL-C/X e1*2007/46*0563*.. - John Cooper Works	160	215/45R18	K1a K1b K2b M+S	A01 A12 A14
	160	225/40R18	K1a K1b K2a K2b	A21 A56 S05
	160	225/45R18	K1a K1b K2a K2b K6v	
	160	235/40R18	K1c K2c	

Allgemeine Hinweise

Im Fahrzeug vorgeschriebene Fahrzeugsysteme, z. B. Reifendruckkontrollsysteme, müssen nach Anbau der Räder funktionsfähig bleiben.

Wird eine in diesem Gutachten aufgeführte Reifengröße verwendet, die nicht bereits in den Fahrzeugpapieren (u. a. Fahrzeugschein, Zulassungsbescheinigung I oder COC-Papier) genannt ist, so sind die Angaben über die Reifengröße in den Fahrzeugpapieren (Fahrzeugschein bzw. -brief, Zulassungsbescheinigung I) durch die Zulassungsstelle berichtigen zu lassen. Diese Berichtigung ist dann nicht erforderlich, wenn die ABE des Sonderrades eine Freistellung von der Pflicht zur Berichtigung der Fahrzeugpapiere enthält.

Die mindestens erforderlichen Geschwindigkeitsbereiche (mit Ausnahme von M+S Reifen, Kennzeichnung mit Piktogramm eines dreigipfligen Berges mit Schneeflocke, Alpine-Symbol) und Tragfähigkeiten der zu verwendenden Reifen sind den Fahrzeugpapieren (Fahrzeugbrief und -schein, Zulassungsbescheinigung I) zu entnehmen. Abschlüsse der Tragfähigkeit aufgrund der Fahrzeughöchstgeschwindigkeit sind zu berücksichtigen.

Fahrzeughöchst- geschwindigkeit	Tragfähigkeit (%)		
	Geschwindigkeitssymbol (GSY)		
	V	W	Y
210 km/h	100%	100%	100%
220 km/h	97%	100%	100%
230 km/h	94%	100%	100%
240 km/h	91%	100%	100%
250 km/h	-	95%	100%
260 km/h	-	90%	100%
270 km/h	-	85%	100%
280 km/h	-	-	95%
290 km/h	-	-	90%
300 km/h	-	-	85%

Anlage 7 zum Prüfbericht Nr. **55052922** (2. Ausfertigung)Prüfgegenstand
HerstellerPKW-Sonderrad 8Jx18EH2+ Typ CARMANI CA17 8018
AD Vimotion GmbH

Seite 7 von 13

Ferner sind nur Reifen einer Bauart und achsweise eines Reifentyps zulässig. Bei Verwendung unterschiedlicher Reifentypen auf Vorder- und Hinterachse sind die Hinweise des Fahrzeug- und / oder Reifenherstellers zu beachten.

Das Fahrwerk und die Bremsaggregate müssen, mit Ausnahme der in der entsprechenden Auflage aufgeführten Umrüstmaßnahmen, dem Serienstand entsprechen. Die Zulässigkeit weiterer Veränderungen ist gesondert zu beurteilen.

Wird das serienmäßige Ersatzrad verwendet, soll mit mäßiger Geschwindigkeit und nicht länger als erforderlich gefahren werden. Es müssen die serienmäßigen Befestigungsteile verwendet werden. Bei Fahrzeugen mit Allradantrieb darf nur ein Ersatzrad mit gleicher Reifengröße bzw. gleichem Abrollumfang verwendet werden.

Die Bezieher der Räder sind darauf hinzuweisen, dass der vom Reifenhersteller vorgeschriebene Reifenfülldruck zu beachten ist.

Betrifft Räder ohne Zentrierring und Fahrzeugtypen, für die die Anforderungen der VO (EU) 2019/2144 gelten (Fahrzeuge der Klassen M, N und O im Sinne des Artikels 4 der Verordnung (EU) 2018/858): Ohne Genehmigung nach UN-Regelung Nr. 124 ist die Verwendung dieser Rad-/Reifen-Kombination nur zulässig, wenn sie nicht serienmäßig vom Fahrzeughersteller freigegeben ist (z. B. EU-Übereinstimmungsbescheinigung (COC) oder Fahrzeugpapiere).

Spezielle Auflagen und Hinweise

A01 Nach Durchführung der Technischen Änderung ist das Fahrzeug unter Vorlage der vorliegenden ABE unverzüglich einem amtlich anerkannten Sachverständigen oder Prüfer für den Kraftfahrzeugverkehr oder einem Prüflingenieur einer Überwachungsorganisation nach Nummer 4 der Anlage VIIIb zur StVZO zur Durchführung und Bestätigung der in der ABE vorgeschriebenen Änderungsabnahme vorzuführen.

A10 Es dürfen nur feingliedrige bzw. die lt. Betriebsanleitung/Handbuch vorgeschriebenen Schneeketten an der Hinterachse verwendet werden.

A12 Die Verwendung von Schneeketten ist nicht zulässig.

A14 Zum Auswuchten der Räder dürfen an der Felgenaußenseite nur Klebegewichte unterhalb der Felgenschulter oder des Tiefbettes angebracht werden. Bei Anbringung der Klebegewichte im Felgenbett ist auf einen Mindestabstand von 2 mm zum Bremsattel zu achten.

A21 Es sind nur schlauchlose Reifen zulässig. Werden keine Ventile mit TPMS-Sensoren verwendet, sind Metallschraubventile mit Befestigung von außen zulässig. Bei Verwendung bis zu einer Höchstgeschwindigkeit von 210 km/h (bauartbedingte Höchstgeschwindigkeit, Fzg.-Schein, Ziff. 6 bzw. Zulassungsbescheinigung Feld T oder bei Verwendung von Winterreifen mit Geschwindigkeitssymbol Q, R, S, T oder H) sind auch Gummiventile zulässig. Werden Ventile mit TPMS-Sensoren verwendet, so sind die Hinweise und Vorgaben der Hersteller zu beachten. Die Ventile und Sensoren müssen für den vorgeschriebenen Luftdruck und die Höchstgeschwindigkeit geeignet sein. Die Ventile müssen den Normen E.T.R.T.O., DIN oder Tire and Rim entsprechen und dürfen nicht über den Felgenrand hinausragen.

A32 Es dürfen nur feingliedrige Schneeketten, die nicht mehr als 12 mm einschließlich Kettenschloss auftragen, an der Hinterachse verwendet werden.

A56 Die Rad-/Reifen-Kombination ist nur zulässig an Fahrzeugausführungen mit Allradantrieb (z.B. 4WD, Quattro, Syncro, 4-Matic, 4x4, o.ä.)

A57 Diese Rad-/Reifen-Kombination(en) ist (sind) zulässig an Fahrzeugausführungen mit Front bzw. Heck-Antrieb und Allradantrieb (z.B. 2WD, 4WD, Quattro, Syncro, 4-Matic, 4x4, o.ä.)

Anlage 7 zum Prüfbericht Nr. **55052922** (2. Ausfertigung)Prüfgegenstand
HerstellerPKW-Sonderrad 8Jx18EH2+ Typ CARMANI CA17 8018
AD Vimotion GmbH

Seite 8 von 13

A58 Rad-Reifen-Kombination(en) nicht zulässig an Fahrzeugen mit Allradantrieb.**A84** Die Vorgaben und Hinweise des Fahrzeugherstellers bezüglich der Verwendung von Winterreifen (M+S-Profil, Kennzeichnung mit Piktogramm eines dreigipfligen Berges mit Schneeflocke, Alpine-Symbol) und Schneeketten sind zu beachten (s. Betriebsanleitung).**A90** Es dürfen nur feingliedrige Schneeketten, die nicht mehr als 9 mm einschließlich Kettenschloss aufragen, an den laut Betriebsanleitung dafür vorgesehenen Achsen verwendet werden.**B90** Räder nicht zulässig an Fahrzeugausführungen mit Bremsscheibendurchmesser 356 mm an Achse 1.**BW1** Aufgrund fehlender Freigängigkeit zur Bremsanlage sind die Räder nicht zulässig an Fahrzeugen mit Bremsscheibendurchmesser 374 mm an Achse1.**BW2** Aufgrund fehlender Freigängigkeit zur Bremsanlage sind die Räder nicht zulässig an Fahrzeugen mit Bremsscheibendurchmesser 370 mm an Achse2.**Car** Die Rad-/Reifen-Kombination ist zulässig für Fahrzeugausführungen der Karosserieform Kombilimousine (Avant, Break, Caravan, Grandtour, Kombi, Sportwagon, T-Modell, Touring, Tourer, Turnier, Variant, ...).**Cbo** Die Rad-/Reifen-Kombination ist zulässig für Fahrzeugausführungen der Karosserieform Cabrio-Limousine, Roadster.**Cpe** Die Rad-/Reifen-Kombination ist zulässig für Fahrzeugausführungen der Karosserieform Coupé.**F40** Rad/Reifenkombination nur zulässig an Fahrzeugausführungen mit Luftfederung an Achse 2.**Flh** Die Rad-/Reifen-Kombination ist zulässig für Fahrzeugausführungen der Karosserieform Schräghecklimousine (Fließheck, 3-türig und 5-türig).**G01** Es ist der Nachweis zu erbringen, dass die Anzeige des Geschwindigkeitsmessers und Wegstreckenzählers innerhalb der Toleranzen (75/443/EWG, ECE-R39, § 57 StVZO) liegt. Wird die Anzeige angeglichen, sind die in den Fahrzeugpapieren (u. a. Fahrzeugschein, Zulassungsbescheinigung I oder COC-Papier) eingetragenen Reifengrößen zu überprüfen.**K14** An der Vorderachse ist durch Nacharbeit der Frontschürze am Übergang zum Kotflügel eine ausreichende Freigängigkeit der Rad-/ Reifenkombination herzustellen.**K1a** Die Radabdeckung an Achse 1 ist durch Ausstellen der Frontschürze und des Kotflügels oder durch Anbau von dauerhaft befestigten Karosserieteilen im Bereich 0° bis 30° vor Radmitte herzustellen. Die gesamte Breite der Rad-/Reifenkombination muss, unter Beachtung des maximal möglichen Betriebsmaßes des Reifens (1,04-fache der Nennbreite des Reifens), in dem oben genannten Bereich abgedeckt sein.**K1b** Die Radabdeckung an Achse 1 ist durch Ausstellen des Kotflügels oder durch Anbau von dauerhaft befestigten Karosserieteilen im Bereich 0° bis 50° hinter Radmitte herzustellen. Die gesamte Breite der Rad-/Reifenkombination muss, unter Beachtung des maximal möglichen Betriebsmaßes des Reifens (1,04-fache der Nennbreite des Reifens), in dem oben genannten Bereich abgedeckt sein.**K1c** Die Radabdeckung an Achse 1 ist durch Ausstellen der Frontschürze und des Kotflügels oder durch Anbau von dauerhaft befestigten Karosserieteilen im Bereich 30° vor bis 50° hinter Radmitte herzustellen. Die gesamte Breite der Rad-/Reifenkombination muss, unter Beachtung des maximal möglichen Betriebsmaßes des Reifens (1,04-fache der Nennbreite des Reifens), in dem oben genannten Bereich abgedeckt sein.

Anlage 7 zum Prüfbericht Nr. **55052922** (2. Ausfertigung)Prüfgegenstand
HerstellerPKW-Sonderrad 8Jx18EH2+ Typ CARMANI CA17 8018
AD Vimotion GmbH

Seite 9 von 13

K2a Die Radabdeckung an Achse 2 ist durch Ausstellen des Kotflügels oder durch Anbau von dauerhaft befestigten Karosserieteilen im Bereich 0° bis 30° vor Radmitte herzustellen. Die gesamte Breite der Rad-/Reifenkombination muss, unter Beachtung des maximal möglichen Betriebsmaßes des Reifens (1,04-fache der Nennbreite des Reifens), in dem oben genannten Bereich abgedeckt sein.

K2b Die Radabdeckung an Achse 2 ist durch Ausstellen der Heckschürze und des Kotflügels oder durch Anbau von dauerhaft befestigten Karosserieteilen im Bereich 0° bis 50° hinter Radmitte herzustellen. Die gesamte Breite der Rad-/Reifenkombination muss, unter Beachtung des maximal möglichen Betriebsmaßes des Reifens (1,04-fache der Nennbreite des Reifens), in dem oben genannten Bereich abgedeckt sein.

K2c Die Radabdeckung an Achse 2 ist durch Ausstellen der Heckschürze und des Kotflügels oder durch Anbau von dauerhaft befestigten Karosserieteilen im Bereich 30° vor bis 50° hinter Radmitte herzustellen. Die gesamte Breite der Rad-/Reifenkombination muss, unter Beachtung des maximal möglichen Betriebsmaßes des Reifens (1,04-fache der Nennbreite des Reifens), in dem oben genannten Bereich abgedeckt sein.

K41 An Achse 1 ist durch Nacharbeiten der Radhausausschnittkanten eine ausreichende Freigängigkeit der Rad-Reifenkombination herzustellen.

K42 An Achse 2 ist durch Nacharbeiten der Radhausausschnittkanten eine ausreichende Freigängigkeit der Rad-Reifenkombination herzustellen.

K44 An Achse 2 ist durch Aufweiten der Kotflügel bzw. inneren Seitenteile eine ausreichende Freigängigkeit der Rad-Reifenkombination herzustellen.

K45 An Achse 1 ist durch Nacharbeiten der Radhausinnenkotflügel, Kunststoffeinsätze bzw. deren Befestigungsteile eine ausreichende Freigängigkeit der Rad-Reifenkombination herzustellen. Ein evtl. vorhandener Spritzschutz für den Ansaugweg des Luftfilters muss erhalten bleiben.

K46 An Achse 2 ist durch Nacharbeiten der Radhausinnenkotflügel, Kunststoffeinsätze bzw. deren Befestigungsteile eine ausreichende Freigängigkeit der Rad-Reifenkombination herzustellen.

K56 Durch Nacharbeit der Heckschürze am Übergang zum Radhausausschnitt ist eine ausreichende Freigängigkeit der Rad-Reifenkombination herzustellen.

K5b An Achse 1 sind die Radhausausschnittkanten im Bereich 150 mm vor bis 150 mm hinter Radmitte vollständig umzulegen.

K5d An Achse 1 sind die Radhausausschnittkanten im Bereich 200 mm vor bis 200 mm hinter Radmitte vollständig umzulegen.

K5i An Achse 1 sind die in das Radhaus ragenden Kanten der Frontschürze auf einer Länge von 100 mm bis auf die Innenkontur des umgelegten Radlaufes folgend zu kürzen.

K6i An Achse 2 sind die in das Radhaus ragenden Kanten der Heckschürze auf einer Länge von 100 mm bis auf die Innenkontur des umgelegten Radlaufes folgend zu kürzen.

K6v An Achse 2 sind die Kunststoff-Radhausausschnittkanten im Bereich 100 mm vor bis 100 mm hinter Radmitte um 5 mm auszuschneiden bzw. zu kürzen.

K7a An Achse 1 sind die Radhausausschnittkanten im Bereich 100 mm vor bis 100 mm hinter Radmitte um 5 mm aufzuweiten.

K8e An Achse 2 sind die Radhausausschnittkanten im Bereich 200 mm vor bis 200 mm hinter Radmitte um 5 mm aufzuweiten.

Anlage 7 zum Prüfbericht Nr. **55052922** (2. Ausfertigung)

Prüfgegenstand
Hersteller

PKW-Sonderrad 8Jx18EH2+ Typ CARMANI CA17 8018
AD Vimotion GmbH

Seite 10 von 13

KMV Betrifft nur Fahrzeugvarianten mit serienmäßigen Kunststoffverbreiterungen bzw. mit zusätzlichen Kotflügelverbreiterungen (Radlaufleisten).

L02 Durch Begrenzung des Lenkeinschlages ist eine ausreichende Freigängigkeit der Rad- / Reifenkombination herzustellen.

L04 Die Verwendung dieser Rad-/Reifen-Kombination(en) ist(sind) nur zulässig an Fahrzeugen mit Allradlenkung (4WS).

L05 Die Verwendung dieser Rad-/Reifen-Kombination(en) ist(sind) nicht zulässig an Fahrzeugen mit Allradlenkung (4WS).

L06 Diese Rad-/Reifen-Kombination(en) ist (sind) zulässig an Fahrzeugausführungen mit und ohne Allradlenkung (4WS).

Lim Die Rad-/Reifen-Kombination ist zulässig für Fahrzeugausführungen der Karosserieform Limousine.

M+S Diese Reifengröße ist nur zulässig als M+S-Bereifung (Kennzeichnung mit Piktogramm eines dreigipfligen Berges mit Schneeflocke, Alpine-Symbol).

R02 Diese Reifengröße ist nur an Achse 1 zulässig.

R03 Diese Reifengröße ist nur an Achse 2 zulässig.

R37 Diese Reifengröße ist nicht geprüft für Fahrzeuge, die serienmäßig ausschließlich mit größeren und/oder breiteren Reifengrößen (u. a. Fahrzeugschein, Zulassungsbescheinigung I, COC-Papier oder Bedienungsanleitung) ausgerüstet sind.

R70 Für das Fahrzeug ist die Reifengröße auf der im Gutachten genannten Radgröße durch den Reifenhersteller zu bestätigen. Diese Bestätigung ist vom Führer des Fahrzeugs mitzuführen.

S01 Zur Befestigung der Räder dürfen nur die mitgelieferten Befestigungsmittel Nr. S01 (siehe Seite 1) verwendet werden.

S02 Zur Befestigung der Räder dürfen nur die mitgelieferten Befestigungsmittel Nr. S02 (siehe Seite 1) verwendet werden.

S03 Zur Befestigung der Räder dürfen nur die mitgelieferten Befestigungsmittel Nr. S03 (siehe Seite 1) verwendet werden.

S04 Zur Befestigung der Räder dürfen nur die mitgelieferten Befestigungsmittel Nr. S04 (siehe Seite 1) verwendet werden.

S05 Zur Befestigung der Räder dürfen nur die mitgelieferten Befestigungsmittel Nr. S05 (siehe Seite 1) verwendet werden.

T00 Reifen (LI 100) nur zulässig für Fahrzeuge mit zul. Achslasten bis 1600 kg (Fzg.-Schein, Ziff. 16 bzw. Zulassungsbescheinigung Feld 8). Abschläge der Tragfähigkeit aufgrund der Bauartbedingten Höchstgeschwindigkeit (Fzg.-Schein, Ziff. 6 bzw. Zulassungsbescheinigung Feld T) sind zu berücksichtigen.

T85 Reifen (LI 85) nur zulässig für Fahrzeuge mit zul. Achslasten bis 1030 kg (Fzg.-Schein, Ziff. 16 bzw. Zulassungsbescheinigung Feld 8). Abschläge der Tragfähigkeit aufgrund der Bauartbedingten Höchstgeschwindigkeit (Fzg.-Schein, Ziff. 6 bzw. Zulassungsbescheinigung Feld T) sind zu berücksichtigen.

Anlage 7 zum Prüfbericht Nr. **55052922** (2. Ausfertigung)Prüfgegenstand
HerstellerPKW-Sonderrad 8Jx18EH2+ Typ CARMANI CA17 8018
AD Vimotion GmbH

Seite 11 von 13

T86 Reifen (LI 86) nur zulässig für Fahrzeuge mit zul. Achslasten bis 1060 kg (Fzg.-Schein, Ziff. 16 bzw. Zulassungsbescheinigung Feld 8). Abschläge der Tragfähigkeit aufgrund der Bauartbedingen Höchstgeschwindigkeit (Fzg.-Schein, Ziff. 6 bzw. Zulassungsbescheinigung Feld T) sind zu berücksichtigen.

T88 Reifen (LI 88) nur zulässig für Fahrzeuge mit zul. Achslasten bis 1120 kg (Fzg.-Schein, Ziff. 16 bzw. Zulassungsbescheinigung Feld 8). Abschläge der Tragfähigkeit aufgrund der Bauartbedingen Höchstgeschwindigkeit (Fzg.-Schein, Ziff. 6 bzw. Zulassungsbescheinigung Feld T) sind zu berücksichtigen.

T89 Reifen (LI 89) nur zulässig für Fahrzeuge mit zul. Achslasten bis 1160 kg (Fzg.-Schein, Ziff. 16 bzw. Zulassungsbescheinigung Feld 8). Abschläge der Tragfähigkeit aufgrund der Bauartbedingen Höchstgeschwindigkeit (Fzg.-Schein, Ziff. 6 bzw. Zulassungsbescheinigung Feld T) sind zu berücksichtigen.

T90 Reifen (LI 90) nur zulässig für Fahrzeuge mit zul. Achslasten bis 1200 kg (Fzg.-Schein, Ziff. 16 bzw. Zulassungsbescheinigung Feld 8). Abschläge der Tragfähigkeit aufgrund der Bauartbedingen Höchstgeschwindigkeit (Fzg.-Schein, Ziff. 6 bzw. Zulassungsbescheinigung Feld T) sind zu berücksichtigen.

T91 Reifen (LI 91) nur zulässig für Fahrzeuge mit zul. Achslasten bis 1230 kg (Fzg.-Schein, Ziff. 16 bzw. Zulassungsbescheinigung Feld 8). Abschläge der Tragfähigkeit aufgrund der Bauartbedingen Höchstgeschwindigkeit (Fzg.-Schein, Ziff. 6 bzw. Zulassungsbescheinigung Feld T) sind zu berücksichtigen.

T92 Reifen (LI 92) nur zulässig für Fahrzeuge mit zul. Achslasten bis 1260 kg (Fzg.-Schein, Ziff. 16 bzw. Zulassungsbescheinigung Feld 8). Abschläge der Tragfähigkeit aufgrund der Bauartbedingen Höchstgeschwindigkeit (Fzg.-Schein, Ziff. 6 bzw. Zulassungsbescheinigung Feld T) sind zu berücksichtigen.

T93 Reifen (LI 93) nur zulässig für Fahrzeuge mit zul. Achslasten bis 1300 kg (Fzg.-Schein, Ziff. 16 bzw. Zulassungsbescheinigung Feld 8). Abschläge der Tragfähigkeit aufgrund der Bauartbedingen Höchstgeschwindigkeit (Fzg.-Schein, Ziff. 6 bzw. Zulassungsbescheinigung Feld T) sind zu berücksichtigen.

T94 Reifen (LI 94) nur zulässig für Fahrzeuge mit zul. Achslasten bis 1340 kg (Fzg.-Schein, Ziff. 16 bzw. Zulassungsbescheinigung Feld 8). Abschläge der Tragfähigkeit aufgrund der Bauartbedingen Höchstgeschwindigkeit (Fzg.-Schein, Ziff. 6 bzw. Zulassungsbescheinigung Feld T) sind zu berücksichtigen.

T95 Reifen (LI 95) nur zulässig für Fahrzeuge mit zul. Achslasten bis 1380 kg (Fzg.-Schein, Ziff. 16 bzw. Zulassungsbescheinigung Feld 8). Abschläge der Tragfähigkeit aufgrund der Bauartbedingen Höchstgeschwindigkeit (Fzg.-Schein, Ziff. 6 bzw. Zulassungsbescheinigung Feld T) sind zu berücksichtigen.

T96 Reifen (LI 96) nur zulässig für Fahrzeuge mit zul. Achslasten bis 1420 kg (Fzg.-Schein, Ziff. 16 bzw. Zulassungsbescheinigung Feld 8). Abschläge der Tragfähigkeit aufgrund der Bauartbedingen Höchstgeschwindigkeit (Fzg.-Schein, Ziff. 6 bzw. Zulassungsbescheinigung Feld T) sind zu berücksichtigen.

T97 Reifen (LI 97) nur zulässig für Fahrzeuge mit zul. Achslasten bis 1460 kg (Fzg.-Schein, Ziff. 16 bzw. Zulassungsbescheinigung Feld 8). Abschläge der Tragfähigkeit aufgrund der Bauartbedingen Höchstgeschwindigkeit (Fzg.-Schein, Ziff. 6 bzw. Zulassungsbescheinigung Feld T) sind zu berücksichtigen.

T98 Reifen (LI 98) nur zulässig für Fahrzeuge mit zul. Achslasten bis 1500 kg (Fzg.-Schein, Ziff. 16 bzw. Zulassungsbescheinigung Feld 8). Abschläge der Tragfähigkeit aufgrund der Bauartbedingen Höchstgeschwindigkeit (Fzg.-Schein, Ziff. 6 bzw. Zulassungsbescheinigung Feld T) sind zu berücksichtigen.

T99 Reifen (LI 99) nur zulässig für Fahrzeuge mit zul. Achslasten bis 1550 kg (Fzg.-Schein, Ziff. 16 bzw. Zulassungsbescheinigung Feld 8). Abschläge der Tragfähigkeit aufgrund der Bauartbedingen Höchstgeschwindigkeit (Fzg.-Schein, Ziff. 6 bzw. Zulassungsbescheinigung Feld T) sind zu berücksichtigen.

Anlage 7 zum Prüfbericht Nr. **55052922** (2. Ausfertigung)Prüfgegenstand
HerstellerPKW-Sonderrad 8Jx18EH2+ Typ CARMANI CA17 8018
AD Vimotion GmbH

Seite 12 von 13

V18 Bei Verwendung verschiedener Reifengrößen an Vorder- und Hinterachse sind folgende Reifenkombinationen, sofern die Reifengrößen in der Spalte "Reifen" aufgeführt sind, möglich:

	Vorderachse	Hinterachse
Nr. 1	205/40R18	225/35R18
Nr. 2	205/45R18	225/40R18
Nr. 3	215/40R18	245/35R18, 255/35R18
Nr. 4	215/45R18	235/40R18, 245/40R18
Nr. 5	215/55R18	235/50R18
Nr. 6	225/40R18	245/35R18, 255/35R18, 265/35R18, 285/30R18, 295/30R18
Nr. 7	225/45R18	245/40R18, 255/40R18, 275/35R18, 285/35R18
Nr. 8	225/50R18	245/45R18, 255/45R18
Nr. 9	235/40R18	255/35R18, 265/35R18, 275/35R18, 315/30R18
Nr. 10	235/45R18	255/40R18, 265/40R18, 275/40R18, 295/35R18
Nr. 11	235/50R18	255/45R18, 285/40R18
Nr. 12	235/60R18	255/55R18, 285/50R18
Nr. 13	235/65R18	255/60R18
Nr. 14	245/35R18	255/35R18
Nr. 15	245/40R18	255/40R18, 265/35R18, 275/35R18, 285/35R18
Nr. 16	245/45R18	265/40R18, 275/40R18, 285/40R18
Nr. 17	245/50R18	275/45R18
Nr. 18	255/40R18	285/35R18, 295/35R18
Nr. 19	255/45R18	275/40R18, 285/40R18
Nr. 20	255/50R18	285/45R18
Nr. 21	255/55R18	285/50R18
Nr. 22	265/35R18	295/30R18, 315/30R18

Es sind nur Reifen eines Herstellers und achsweise eines Profiltyps zulässig, für die der Reifen- oder Fahrzeughersteller die Eignung für das jeweilige Fahrzeug bestätigt. Diese Bestätigung ist vom Führer des Fahrzeugs mitzuführen.

Y84 Die Rad-/Reifen-Kombination ist zulässig für 3-türige Fahrzeugausführungen der Karosserieform Fließheck.

Y85 Die Rad-/Reifen-Kombination ist zulässig für 5-türige Fahrzeugausführungen der Karosserieform Schräghecklimousine (Fließheck).

Z3N Diese Rad- / Reifenkombination ist nur zulässig für Fahrzeuge ab einschließlich EG-Typgenehmigungs-Nr. e1*93/81*0029*08 (Facelift 1999, mit breiter Karosserie an Achse 2).

Prüfort und Prüfdatum

Die Verwendungsprüfung fand am 22. Oktober 2025 in Lamsheim statt.

Prüfergebnis

Aufgrund der durchgeführten Prüfungen bestehen keine technischen Bedenken o.g. Sonderräder unter Beachtung der Auflagen und Hinweise zu verwenden.

Die in diesem Gutachten aufgeführten Fahrzeugtypen entsprechen auch nach der Umrüstung den heute gültigen Vorschriften der StVZO. Das Gutachten verliert seine Gültigkeit, wenn sich entsprechende Bauvorschriften der StVZO ändern oder an den Kraftfahrzeugen Änderungen eintreten, die die Begutachtungspunkte beeinflussen.

Anlage 7 zum Prüfbericht Nr. **55052922** (2. Ausfertigung)

Prüfgegenstand
Hersteller

PKW-Sonderrad 8Jx18EH2+ Typ CARMANI CA17 8018
AD Vimotion GmbH

Seite 13 von 13

Das Gutachten umfasst Blatt 1 bis 13 und gilt für Sonderräder ab Herstellungsdatum Juli 2019.

Der Technische Dienst Typprüfstelle Fahrzeuge/Fahrzeugteile der TÜV Rheinland Kraftfahrt GmbH, Am Grauen Stein, 51105 Köln ist mit seinem Ingenieurzentrum Technologiezentrum Typprüfstelle, Lambsheim für die angewendeten Prüfverfahren vom Kraftfahrt-Bundesamt entsprechend EG-FGV für das Typgenehmigungsverfahren des KBA unter der Nummer KBA-P 00010-96 benannt.

Lambsheim, 22. Oktober 2025



Wagner

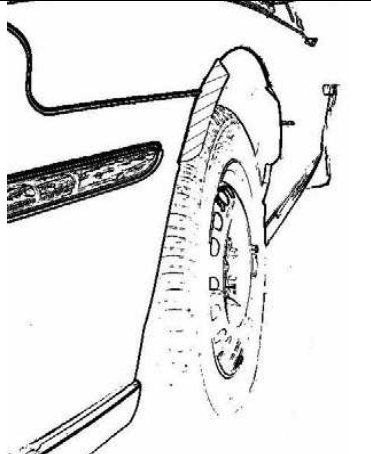
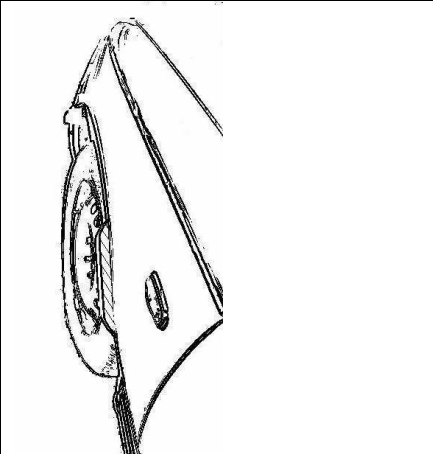

00457672.DOCX

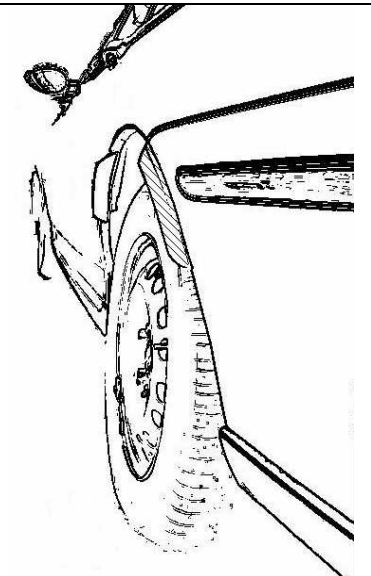
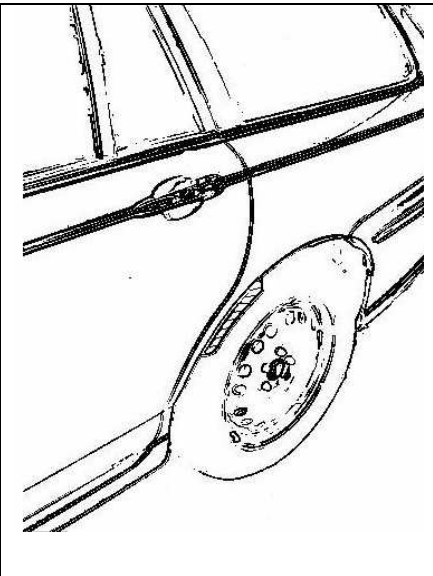

Hinweisblatt „Radabdeckung“

Die nachfolgenden Bilder stellen schematisch dar, wie und an welchen Stellen die Radabdeckung mit Hilfe von Zusatzleisten (schraffiert), die im Fachhandel (auch als Meterware) in verschiedenen Breiten erhältlich sind, gem. den Auflagen

K1a, K1b, K1c und
K2a, K2b, K2c

hergestellt werden können. Die Zusatzleisten sind dauerhaft an die äußeren Kotflügelkanten zu kleben.

Vorderachse		
		
Auflage „K1a“	Auflage „K1b“	Auflage „K1c“
Beispiel für eine Leiste im Bereich 0° bis 30° vor der Radmitte	Beispiel für eine Leiste im Bereich 0° bis 50° hinter der Radmitte	Beispiel für eine Leiste im Bereich von 30° vor bis 50° hinter der Radmitte

Hinterachse		
		
Auflage „K2b“	Auflage „K2a“	Auflage „K2c“
Beispiel für eine Leiste im Bereich 0° bis 50° hinter der Radmitte	Beispiel für eine Leiste im Bereich 0° bis 30° vor der Radmitte	Beispiel für eine Leiste im Bereich von 30° vor bis 50° hinter der Radmitte